

ОСНОВНЫЕ ТRENДЫ ВНЕШНЕЙ ТРУДОВОЙ МИГРАЦИИ В РАМКАХ ЕАЭС В УСЛОВИЯХ ПАНДЕМИИ COVID- 19

Артюхин М.И., Пушкевич С.А., Минск (Беларусь)

Аннотация: Представлен анализ состояния и основных тенденций развития внешней трудовой миграции в рамках Евразийского экономического союза за период 2014-2021 гг. Показано влияние пандемии COVID – 19 на процессы внешней трудовой миграции, в частности, на экспорт и импорт рабочей силы.

Ключевые слова: внешняя трудовая миграция, трудовые мигранты, рынок труда, Евразийский экономический союз, COVID – 19

MAIN TRENDS IN EXTERNAL LABOR MIGRATION WITHIN THE EAEU IN THE CONTEXT OF THE COVID-19 PANDEMIC

Artyukhin M.I., Pushkevich S.A., Minsk (Belarus)

Abstract: An analysis of the state and main trends in the development of external labour migration within the framework of the Eurasian Economic Union for the period 2014-2021 is presented. The impact of the COVID-19 pandemic on the processes of external labour migration, in particular, on the export and import of labor, is shown.

Keywords: external labour migration, labour migrants, labour market, Eurasian Economic Union, COVID – 19

Развитие внешней трудовой миграции населения на постсоветском пространстве во многом определяется процессом межгосударственной интеграции новых независимых государств. В настоящее время созданы такие межгосударственные интеграционные образования, как СНГ, Союзное государство России и Беларуси, Евразийский экономический союз (далее – ЕАЭС). В рамках этих интеграционных союзов идет процесс формирования общего рынка труда и единого миграционного пространства. Договор о ЕАЭС, подписанный главами государств в Астане в конце 2014 года, выводит данное направление сотрудничества новых независимых государств на качественно новый уровень. В соответствии с договором о создании ЕАЭС в странах-участниках этого интеграционного объединения трудовым мигрантам из России, Беларуси, Казахстана, Киргизии и Армении законодательством обеспечиваются равные права на трудоустройство, оплату труда и предоставление других социально-правовых гарантий. Благоприятные правовые и социальные факторы трудоустройства и защиты прав трудящихся-мигрантов из стран-

участниц ЕАЭС во многом способствуют динамичному развитию трудовой миграции в рамках этого интеграционного союза.

Как видим из данных рисунка 1, после вступления в силу договора о ЕАЭС в 2015 г. по сравнению с 2014 г. наблюдается значительный рост численности трудовых мигрантов из стран ЕАЭС, въехавших в Российскую Федерацию с целью трудовой деятельности. Так, в 2015 г. по сравнению с 2014 г. численность трудовых мигрантов из Казахстана выросла на 19,3%, или на 11329 чел., из Армении – на 35,7%, или на 69451 чел., из Беларуси на 0,3%, или 229 чел., из Кыргызстана на 37,9%, или 140776 чел. В последующие годы высокий уровень трудовой миграции из стран ЕАЭС в Россию сохранился. Так, по сравнению с показателями 2015 г. в 2021 г. численность трудовых мигрантов из Казахстана, временно работавших в России, выросла в 2,3 раза (с 70073 чел. до 163938 чел.), из Беларуси – в два раза (с 86463 чел. до 174500 чел.) (рис. 1).

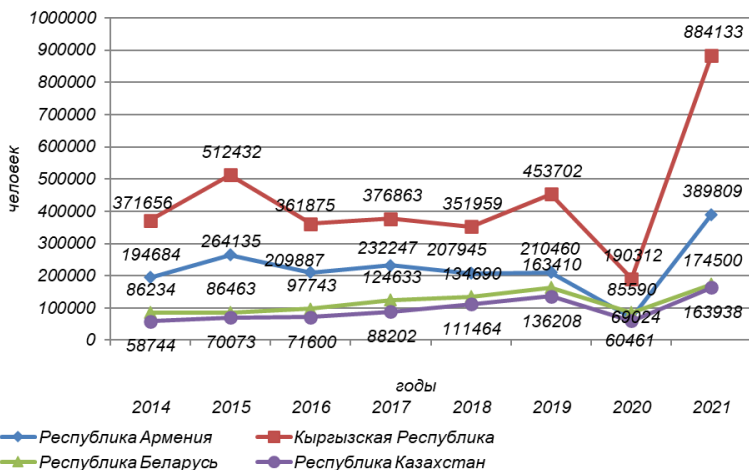


Рисунок 1 – Динамика численности трудовых мигрантов из стран ЕАЭС, въехавших в Российскую Федерацию за 2014-2021 гг., чел. [сост. по 1].

Анализ данных рисунка 1 показывает, что всего за 2015-2021 гг. в России временно работали 6283758 трудовых мигрантов из стран ЕАЭС. Доля Беларуси в общей численности трудовых мигрантов из стран ЕАЭС, работавших в России за этот период, составила 13,8 % (867029 чел.), Армении – 25,2% (1583507 чел.), Казахстана – 11,2% (701946 чел.),

Кыргызстана – 49,8% (3131276 чел.). Причем следует отметить, что за период 2015-2021 гг. численность временных трудовых мигрантов из Беларуси, временно работавших в Российской Федерации, увеличилась в два раза с 86463 чел. в 2015 г. до 174500 чел. в 2021 г.

Достаточно представительной страной по объемам внешней трудовой миграции в рамках ЕАЭС является Республика Казахстан, которая, как и Россия, выступает как донор, так и реципиент трудовых мигрантов из стран этого экономического союза. Миграционная статистика Департамента трудовой миграции и социальной защиты Евразийской экономической комиссии показывает, что всего за период 2015-2021 гг. в Казахстане временно работали 214886 трудовых мигрантов из стран ЕАЭС. Доля Беларуси в общей численности трудящихся иммигрантов, работавших в Казахстане за 2015-2021 гг., составила 3,2%, или 6899 чел. (рис. 2).

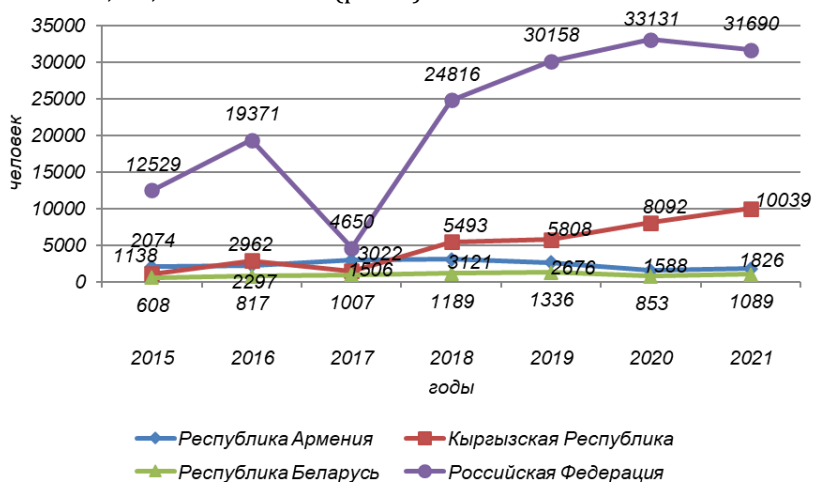


Рисунок 2 – Динамика численности трудовых мигрантов из стран ЕАЭС, въехавших в Казахстан за 2015-2021 гг., чел. [сост. по 1].

Как свидетельствуют данные рисунка 2, за период 2015-2020 гг. из Беларуси в Казахстан в 2015 г. въехали 608 трудовых мигрантов, в 2018 г. – 1189, в 2019 г. – 1336. В последующие годы наблюдался ощутимый спад – в 2020 г. въехало 853 мигранта, в 2021 г. – 1089 чел.

Беларусь в рамках ЕАЭС в большей мере выступает как страна-донор, чем как страна-реципиент трудовых мигрантов из стран этого экономического союза. Как видим из данных рисунка 3, в странах ЕАЭС за период 2015-2021 гг. временно работали 873831 трудовых мигранта

из Беларуси. В то время как за этот же период в Беларуси временно работали только 33618 трудовых мигрантов из стран ЕАЭС. Отметим, что Российская Федерация является основным потребителем белорусских трудовых мигрантов. В Российской Федерации за период 2015-2021 гг. временно работали 867313 белорусских трудовых мигрантов, что составляет 99,2% от общей численности белорусских трудовых мигрантов, работавших в странах ЕАЭС за этот период (рис. 3).

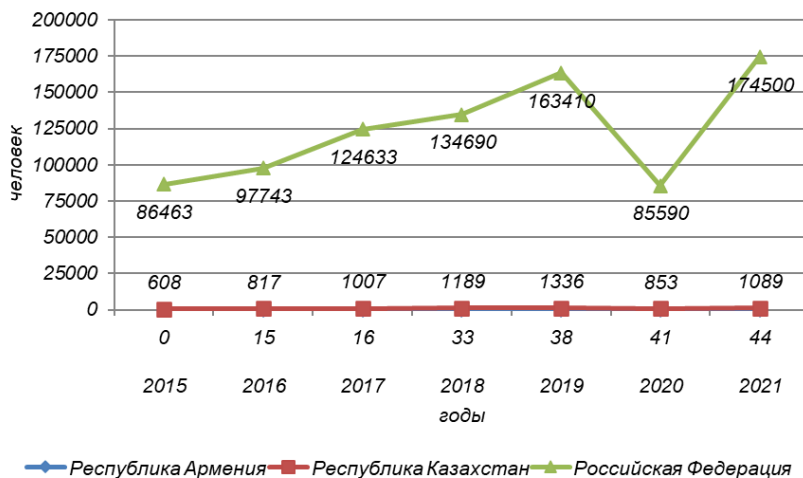


Рисунок 3 – Динамика численности белорусских трудовых мигрантов, въехавших в страны ЕАЭС за период 2015-2021 гг., чел. [сост. по 1].

Беларусь как страна-реципиент рабочей силы характеризуется в рамках ЕАЭС следующими показателями. За период 2015-2021 гг. в Беларуси временно работали 33618 трудовых мигрантов из стран ЕАЭС. Причем доля России в общей численности трудовых мигрантов, работавших в Беларуси за этот период, составила 80,9%, или 27183 чел., Армении – 7,9%, или 2650 чел., Казахстана – 9,4%, или 3145 чел., Кыргызстана – 1,8%, или 640 чел. Рисунок 4.

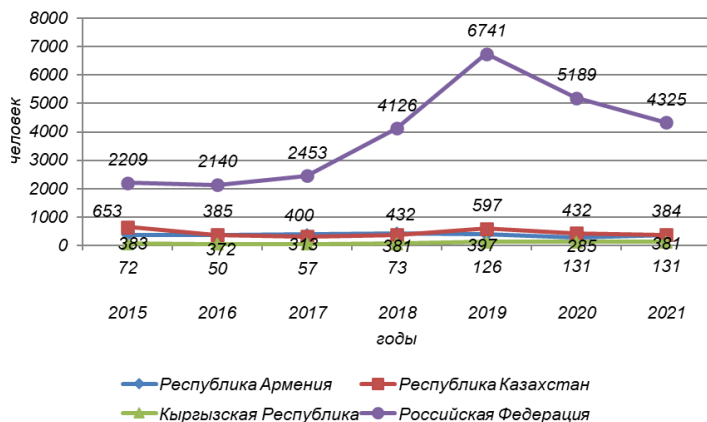


Рисунок 4 – Динамика численности трудовых мигрантов из стран ЕАЭС, въехавших в Беларусь за период 2014-2020 гг., чел. [сост. по 1].

На процессы внешней трудовой миграции в рамках ЕАЭС большое негативное влияние оказала пандемия COVID – 19. Если сравнить показатели по экспорту и импорту рабочей силы в рамках ЕАЭС за 2019 г. и 2020 г., то наблюдается ощутимое сокращение как импорту трудовых мигрантов, въехавших в страны ЕАЭС с целью временной работы, так и по экспорту рабочей силы. Так, в Казахстане экспорт рабочей силы в страны ЕАЭС сократился более чем в два раза, в Армении – почти в три раза, в Кыргызстане – в два раза (табл. 1).

Таблица 1 – Влияние пандемии COVID-19 на внешнюю трудовую миграцию стран-членов ЕАЭС, чел. [сост. по 1].

Страна	2019 г.		2020 г.		2021 г.	
	экспорт	импорт	экспорт	импорт	экспорт	импорт
Российская Федерация	40728	963780	42173	405387	39889	1612410
Республика Казахстан	136868	39978	60956	43664	164395	44644
Республика Беларусь	164784	7861	86484	6037	175633	5221
Республика Армения	213533	3937	70897	3962	392016	3998
Кыргызская Республика	459643	...*	198540	...*	894310	...*

*Нет данных

В Беларуси под влиянием пандемии COVID – 19 в 2020 г. по сравнению с 2019 г. численность трудовых мигрантов из стран ЕАЭС сократилась на 1824 чел., или 23,2%. А численность белорусских трудовых мигрантов, работавших в странах ЕАЭС, уменьшилась на 78300 чел., или 47,5%. Так, если в 2019 г. в России временно работали 163410 граждан Беларуси, то в 2020 г. – 85590 чел. (сокращение в 1,9 раза). Вместе с тем в 2021 г. ситуация с внешней трудовой миграцией в рамках ЕАЭС стала выправляться. Так, экспорт рабочей силы в ЕАЭС в 2021 г. по сравнению с 2020 г. вырос с 459050 чел. до 1666243 чел., или в 3,6 раза. В Казахстане экспорт рабочей силы вырос в 2021 г. по сравнению с 2020 г. в 2,7 раза, в Беларуси – в 2 раза, в Армении – в 5,5 раза, в Кыргызстане – в 4,5 раза. Импорт рабочей силы в Россию из стран ЕАЭС вырос за тот же период в 4 раза. В Беларуси в 2021 г. по сравнению с 2020 г. численность трудовых мигрантов из стран ЕАЭС сократилась на 816 чел., или на 13,5%. А численность белорусских трудовых мигрантов, работавших в странах ЕАЭС, увеличилась на 89149 чел., в 2 раза. Так, если в 2020 г. в России временно работало 85590 граждан Беларуси, то в 2021 г. – 174500 чел. (рост в 2 раза).

Литература

1. Сведения о численности граждан государств-членов Евразийского экономического союза, въехавших в страну (Республика Армения, Республика Беларусь, Республика Казахстан, Кыргызская Республика, Российская Федерация) для осуществления трудовой деятельности за период с 2012 по 2022 год / Евразийская экономическая комиссия, Департамент трудовой миграции и социальной защиты – Режим доступа: https://eec.eaeunion.org/upload/medialibrary/c0b/PDF-Svedeniya-o-chislennosti-trudyashchikhsya-za-2012_-2022-gg.pdf – Дата доступа: 31.03.2023